

Państwowa Wyższa Szkoła Techniczno-Ekonomiczna

im. ks. Bronisława Markiewicza w Jarosławiu

37-500 Jarosław, ul. Czarnieckiego 16

tel./fax 16 621 02 04, 16 624 46 50
NIP; 792-17-94-406

<http://www.pwszjar.edu.pl>

e-mail: pwste@pwste.edu.pl
REGON; 650894385

Zarządzenie nr 14/2015 Rektora Państwowej Wyższej Szkoły Techniczno-Ekonomicznej im. ks. Bronisława Markiewicza w Jarosławiu z dnia 10 lutego 2015 r.

w sprawie: wprowadzenia zmiany projektu planu rzeczowo – finansowego na rok 2015.

Działając na podstawie art. 66 ustawy z dnia 27 lipca 2005 r. (Dz. U. z 2012 r. poz.572 z późn. zm.) Prawo o szkolnictwie wyższym zarządzam co następuje:

§1

Załączniki nr 1, 4, 6, 13 i 14 do zarządzenia nr 115/2014 Rektora PWSTE w Jarosławiu z dnia 30 grudnia 2014r. w sprawie zatwierdzenia projektu planu rzeczowo – finansowego na rok 2015 otrzymują brzmienie jak w załączeniu.

§2

Wykonanie zarządzenia powierza się Kanclerzowi.

§3

Zarządzenie wchodzi w życie z dniem podjęcia.

Rektor
PWSTE w Jarosławiu
Prof. nadzw. dr hab. Wacław Wierzbieniec

BUDŻET ZADANIOWY

zestawienie zbiorcze

Plan na rok 2015

Załącznik nr 1
do Projektu budżetu na rok 2015

L.p	Wyszczególnienie	Plan w złotych
A	Koszty	31 449 550
I	Koszty działalności dydaktycznej i ogólnouczelnianej	30 359 604
1.	Wynagrodzenia	22 185 605
1.1	Wynagrodzenia osobowe z dotacji MNiSW	19 911 561
1.2	Wynagrodzenia osobowe z przychodów własnych	1 448 326
1.3	Wynagrodzenia bezosobowe	825 718
2.	Składki z tytułu ubezpieczeń i FP	3 755 175
3.	Odpis na ZFŚS	1 047 802
4.	Świadczenia na rzecz pracowników	30 000
5.	Kształcenie podyplomowe i szkolenia	121 396
6.	Wydatki bieżące	1 219 726
7.	Wydatki na rzecz studentów	84 000
8.	Biblioteka	100 000
9.	Remonty	285 000
10.	Koszty ogólnouczelniane- amortyzacja	1 400 000
11.	Zadania związane z kształceniem i rehabilitacją studentów niepełnosprawnych	130 900
II	Koszty działalności badawczej, projekty	1 089 946
B	INWESTYCJE	1 400 000
	Inwestycje budowlane	767 000
	Zakupy inwestycyjne	633 000
C	Przychody	31 449 550
D	Wynik finansowy	0

K W E Ś T O R

mgr inż. Dorota Wnuk

KANCLERZ


mgr Robert Wiśniewski

R E K T O R

Prof. nadzw. dr hab. Wacław Wierzbieniec

BEZOSOBOWY FUNDUSZ PŁAC

Lp.	Wyszczególnienie	Studia stacjonarne	Inne	Razem finansowane z dotacji MNiSW	Studia niestacjonarne	Kursy, szkolenia	Inne	Razem finansowane z przychodów własnych	OGÓŁEM
1	Instytut Inżynierii Technicznej	146 300		146 300	63 350	5 000		68 350	214 650
2	Instytut Ochrony Zdrowia	150 990		150 990				0	150 990
3	Instytut Stosunków Międzynarodowych			0				0	0
4	Instytut Ekonomii i Zarządzania	158 480		158 480	64 610			64 610	223 090
5	Instytut Humanistyczny	105 000		105 000	29 190			29 190	134 190
6	Międzyinstytutowy Zakład Matematyczno-Przyrodniczy	21 000		21 000		0		0	21 000
7	Studium Języków Obcych	4 200		4 200	6 720	5 000		11 720	15 920
8	Studium Wychowania Fizycznego			0				0	0
9	Kancelarz		10 000	10 000				55 878	10 000
10	Rektor			0				55 878	55 878
		585 970	10 000	595 970	163 870	10 000	55 878	229 748	825 718


KANCLERZ
mgr inż. Dorota Wnuk


KANCLERZ
mgr Robert Wisniewski

R E K T O R

Prof. nadzw. dr hab. Tadeusz Wierzbieniec

Załącznik nr 6
do Projektu
budżetu na rok
2015

KOSZTY OGÓLEM DZIAŁALNOŚCI BADAWCZEJ WSPÓŁPRACY Z ZAGRANICĄ I INNE PROJEKTY

Lp.	Wyszczególnienie	Institu- t Technicznej	Institu- t Ochrony Zdrowia	Institu- t Stosunków Międzynarodowych	Institu- t Ekonomii i Zarządzania	Institu- t Humanistyczny	Rektor	Razem koszty	Koszty bezpośrednie	Koszty pośrednie
1	Projekty finansowane przez NCN	872 910						872 910	859 800	13 110
2	Programy MNISW							0		
3	Pozostałe projekty							0		
4	Pozostałe projekty finansowane ze źródeł zagranicznych (ERASMUS)						116 972	116 972	90 792	26 180
5	Pozostałe projekty finansowane ze źródeł zagranicznych (Leonardo da Vinci)									
6	Projekty własne				10 000	10 000		20 000	20 000	0
7	Projekt "Polskie-Słowackie Centrum Dobroczynności"						80 064	80 064	80 064	
8										
9										
10										
11										
	Razem	872 910			10 000	10 000	116 972	1 089 946	1 050 656	39 290

K W E S S O R
mgr inż. Dorota Wnuk

KANCLERZ
mgr Robert Wisniewski

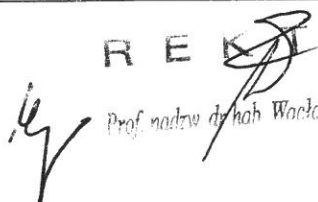
REKTOR
Prof. nadzw. dr hab. Maciej Wierzbieniec

Załącznik nr 13


Do projektu budżetu na rok 2015

Zadania związane z rehabilitacją studentów niepełnosprawnych

Lp	Zadanie	Plan
1.	Szkolenie umożliwiające orientację przestrzenną	2000
2.	Szkolenia podnoszące świadomość związana z niepełnosprawnością i obecnością osób niepełnosprawnych w uczelni	10000
3.	Szkolenie dla studentów chcących zostać wolontariuszami na rzecz osób z niepełnosprawnością	5000
4.	Zakup sprzętu dla niepełnosprawnych (proces ruchowy i dydaktyczny)	12000
5.	Organizacja zajęć wychowania fizycznego	16000
6.	Pływanie	11000
7.	Wynagrodzenie Pełnomocnika Rektora ds. studentów niepełnosprawnych, asystentów studentów niepełnosprawnych	14000
8.	Ulotki i plakaty informacyjne	4000
9.	Jazda konna	6000
10	Działania sprzyjające integracji środowiska studentów niepełnosprawnych z pełnosprawnymi	12000
11.	Efektywna nauka języków obcych	6000
12.	Turnusy szkoleniowe, adaptacyjne, sportowe dla studentów niepełnosprawnych	20000
13.	Koszty pośrednie	12900
	RAZEM	130900


REKTOR
Prof. nadzw. dr hab. Wacław Wierzbieniec


K W E S T O R
mgr inż. Dorota Wnuk


KANCLERZ
mgr Robert Wiśniewski

PLAN PRZYCHODÓW

WYSZCZEGÓLNIENIE		Plan na 2015 rok
1		2
A. Przychody z działalności operacyjnej (02+23)		31 399 550
Przychody z podstawowej działalności operacyjnej (03+11+21+22)		31 179 550
Przychody ogółem z działalności dydaktycznej (04+06+07+09)		31 179 550
z tego	dotacje z budżetu państwa	26 950 200
	w tym dotacja podstawowa	26 535 200
	środki z budżetów jednostek samorządu terytorialnego lub ich związków	
	opłaty za świadczone usługi edukacyjne	2 844 236
	w tym na studiach niestacjonarnych	2 380 136
	pozostałe	1 385 114
	w tym środki zagraniczne oraz współfinansowanie krajowe	1 119 027
Przychody ogółem z działalności badawczej (12+13+14+15+17+18+19)		0
z tego	dotacje na finansowanie działalności statutowej	
	środki na realizację projektów finansowanych przez Narodowe Centrum Badań i Rozwoju	
	środki na realizację projektów finansowanych przez Narodowe Centrum Nauki	0
	środki na finansowanie współpracy naukowej z zagranicą	
	w tym zagraniczne środki finansowe niepodlegające zwrotowi	
	sprzedaż pozostałych prac i usług badawczych i rozwojowych	
	środki na realizację programów lub przedsięwzięć określonych przez ministra właściwego do spraw nauki	
	pozostałe	
	w tym środki zagraniczne oraz współfinansowanie krajowe	
Przychody ogółem z działalności gospodarczej wyodrębnionej		
Koszt wytworzenia świadczeń na własne potrzeby jednostki		
Pozostałe przychody (24+25)		220 000
Przychody ze sprzedaży towarów i materiałów		20 000
Pozostałe przychody operacyjne (26+27)		200 000
z tego	zysk ze zbycia niefinansowych aktywów trwałych	
	inne pozostałe przychody operacyjne	200 000
	w tym	
	równowartość rocznych odpisów amortyzacyjnych środków trwałych oraz wartości niematerialnych i prawnych sfinansowanych z dotacji celowych, a także otrzymanych nieodpłatnie z innych źródeł	28
	przychody z likwidacji środków trwałych, środków trwałych w budowie, wartości niematerialnych i prawnych oraz korekty odpisów aktualizujących wartość	29
B. Przychody finansowe		50 000
OGÓŁEM PRZYCHODY		31 449 550

Prof. nadzw. dr hab. *[Signature]* Pradaw Wierzbieniec

KWESTOR
mgr inż. *[Signature]* Dorota Wnuk

KANCLERZ
mgr Robert *[Signature]* Wisniewski