

Uchwała nr 2/XII/14
Senatu
Państwowej Wyższej Szkoły Techniczno-Ekonomicznej
im. ks. Bronisława Markiewicza
w Jarosławiu
z dnia 17 grudnia 2014 r.

w sprawie zatwierdzenia korekty planu rzeczowo-finansowego PWSTE w Jarosławiu na rok 2014

Działając na podstawie art. 100 ust. 2 ustawy z dnia 27 lipca 2005 r. Prawo o szkolnictwie wyższym (t.j. Dz. U. z 2012 r. poz. 572 z późn. zm.) w związku z rozporządzeniem Rady Ministrów z dnia 18 grudnia 2012r. w sprawie szczegółowych zasad gospodarki finansowej uczelni publicznych (Dz. U. 2012r., poz. 1533) Senat uchwała, co następuje:

§ 1

W dziale I. Rachunek zysków i strat:

• **Zwiększenia o kwotę :**

- w *poz. 07 Oplaty za świadczone usługi edukacyjne*, zwiększenie z kwoty 2 800,0 tys.zł. na kwotę 3 000,0 tys.zł.
- w *poz. 08 Oplaty na studiach niestacjonarnych*, zwiększenie z kwoty 2 280,0 tys.zł. na kwotę 2 600,0 tys.zł.
- w *poz. 09 Pozostałe*, zwiększenie z kwoty 2 685,9 tys.zł. na kwotę 3 500,0 tys.zł.
- w *poz. 10 Środki zagraniczne oraz współfinansowanie krajowe*, zwiększenie z kwoty 2 228,2 tys.zł. na kwotę 3 160,0 tys.zł.
- w *poz. 19 Pozostałe*, zwiększenie z kwoty 0 na kwotę 14,0 tys.zł.
- w *poz. 27 Inne pozostałe przychody operacyjne*, zwiększenie z kwoty 2 000,0 tys.zł. na kwotę 2 071,9 tys.zł.
- w *poz. 28 Równowartość rocznych odpisów amortyzacyjnych środków trwałych oraz wartości niematerialnych i prawnych sfinansowanych z dotacji celowych, a także otrzymanych nieodpłatnie z innych źródeł*, zwiększenie z kwoty 375,0 tys.zł. na kwotę 400,0 tys.zł.
- w *poz. 29 Przychody z likwidacji środków trwałych, środków trwałych w budowie, wartości niematerialnych i prawnych oraz korekty odpisów aktualizujących wartość niefinansowych aktywów trwałych*, zwiększenie z kwoty 0 na kwotę 50,0 tys.zł.
- w *poz. 33 Zużycie materiałów i energii*, zwiększenie z kwoty 1 500,0 tys.zł. na kwotę 1 650,0 tys.zł.
- w *poz. 37 Wynagrodzenia*, zwiększenie z kwoty 23 011,5 tys.zł. na kwotę 23 430,1 tys.zł.

- w poz. 39 *Ubezpieczenia społeczne i inne świadczenia*, zwiększenie z kwoty 4 895,5 tys.zł. na kwotę 5 025,0 tys.zł.
 - w poz. 40 *Składki z tytułu ubezpieczeń społecznych i funduszu pracy*, zwiększenie z kwoty 3 745,5 tys.zł. na kwotę 3 900,0 tys.zł.
 - w poz. 44 *Pozostałe koszty rodzajowe*, zwiększenie z kwoty 2 205,0 tys.zł. na kwotę 2 570,0 tys.zł.
 - w poz. 62 *Strata ze zbycia niefinansowych aktywów trwałych*, zwiększenie z kwoty 0 na kwotę 25,0 tys.zł.
 - w poz. 63 *Inne pozostałe koszty operacyjne*, zwiększenie z kwoty 349,1 tys.zł. na kwotę 400,0 tys.zł.
 - w poz. 64 *Odpisy aktualizujące wartość aktywów niefinansowych i zapasów, koszty likwidacji środków trwałych i wartości niematerialnych i prawnych oraz wartość netto zlikwidowanych środków trwałych oraz wartości niematerialnych i prawnych*, zwiększenie z kwoty 0 na kwotę 50,0 tys.zł.
 - w poz. 66 *Przychody finansowe*, zwiększenie z kwoty 50,0 tys.zł. na kwotę 90,0 tys.zł.
 - poz. 67 *Odsetki uzyskane*, zwiększenie z kwoty 50,0 tys.zł. na kwotę 70,0 tys.zł.
 - w poz. 69 *Odsetki zapłacone*, zwiększenie z kwoty 0 na kwotę 2,0 tys.zł.
 - w poz. 70 *Zysk (strata) z działalności*, zwiększenie z kwoty 0 na 1,0 tys.zł.
 - w poz. 75 *Podatek dochodowy*, zwiększenie z kwoty 0 na kwotę 1,0 tys.zł.
- **Zmniejszenia o kwotę :**
 - w poz. 38 *W tym wynikające ze stosunku pracy*, zmniejszenie z kwoty 22 329,7 tys.zł. na kwotę 22 280,1 tys.zł.
 - w poz. 55 *Koszty działalności badawczej finansowane dotacji z z budżetu państwa*, zmniejszenie z kwoty 19,5 tys.zł. na kwotę 19,3 tys.zł.
 - w poz. 56 *Koszty działalności badawczej finansowane z przychodów własnych*, zmniejszenie z kwoty 50,0 tys.zł. na kwotę 14,0 tys.zł.

oraz odpowiednio wzrost lub spadek poszczególnych pozycji planu rzeczowo – finansowego

W dziale II. Fundusz pomocy materialnej dla studentów i doktorantów:

- **Zwiększenia o kwotę :**

- w poz. 04 *Dotacja z budżetu państwa*, zwiększenie z kwoty 7 109,1 tys.zł. na kwotę 7 169,6 tys.zł.
- w poz. 12 *Stypendia specjalne dla osób niepełnosprawnych*, zwiększenie z kwoty 305,1 tys.zł. na kwotę 309,0 tys.zł.
- w poz. 13 *Stypendia rektora dla najlepszych studentów*, zwiększenie z kwoty 1 483,3 tys.zł. na kwotę 1 570,0 tys.zł.
- w poz. 15 *Zapomogi*, zwiększenie z kwoty 52,2 tys.zł. na kwotę 80,0 tys.zł.
- w poz. 23 *Wynagrodzenia*, zwiększenie z kwoty 305,6 tys.zł. na kwotę 355,2 tys.zł.
- w poz. 25 *Składki na ubezpieczenia społeczne i fundusz pracy*, zwiększenie z kwoty 59,6 tys.zł. na kwotę 69,8 tys.zł.

- **Zmniejszenia o kwotę :**

- w poz. 06 *Oplaty za korzystanie z domów studenckich*, zmniejszenie z kwoty 630,0 tys.zł. na kwotę 618,5 tys.zł.
- w poz. 08 *Inne przychody*, zmniejszenie z kwoty 30,2 tys.zł. na kwotę 30,0 tys.zł.
- w poz. 22 *Koszty utrzymania domów i stołówek studenckich*, zmniejszenie z kwoty 730,2 tys.zł. na kwotę 660,6 tys.zł.
- w poz. 26 *Remonty i modernizacja*, zmniejszenia z kwoty 70,0 tys.zł. na kwotę 12,1 tys.zł.
- w poz. 27 *Remonty finansowane z dotacji*, zmniejszenia z kwoty 70,0 tys.zł. na kwotę 12,1 tys.zł.

oraz odpowiednio wzrost lub spadek poszczególnych pozycji planu rzeczowo – finansowego

W dziale III. Pozostałe fundusze Uczelni:

- **Zwiększenia o kwotę :**

- w poz. 02 *Zwiększenia ogółem*, zwiększenie z kwoty 4 314,9 tys.zł. na kwotę 7 630,0 tys.zł.
- w poz. 06 *Zmniejszenia ogółem*, zwiększenie z kwoty 2 526,3 tys.zł. na kwotę 2 689,4 tys.zł.
- w poz. 11 *Zwiększenia ogółem*, zwiększenie z kwoty 1 130,0 tys.zł. na kwotę 1 151,0 tys.zł.

oraz odpowiednio wzrost lub spadek poszczególnych pozycji planu rzeczowo – finansowego

Dział IV – Zatrudnienie i wynagrodzenia w grupach stanowisk, otrzymuje brzmienie jak w załączeniu.

Dział V – Informacje rzeczowe i uzupełniające, otrzymuje brzmienie jak w załączeniu.

§ 2

Plan rzeczowo-finansowy stanowi załącznik do niniejszej uchwały.

§ 3

Uchwała wchodzi w życie z dniem podpisania.

*Przewodniczący Senatu
PWSTE w Juroslawiu*

Prof. nadzw. dr hab. Wacław Wierzbieniec

PAŃSTWOWA WYŻSZA SZKOŁA
TECHNICZNO-EKONOMICZNA
im. ks. Bronisława Markiewicza w Jarosławiu
ul. Czarnieckiego 16, 37-500 Jarosław
Tel. 16 624 46 29 fax 16 624 46 50
NIP 792-17-84-406 Regon 650384385

(pieczęćka uczelni)

**Państwowa Wyższa Szkoła Techniczno-Ekonomiczna im. ks. Bronisława Markiewicza w
Jarosławiu**
nazwa uczelni

Plan rzeczowo-finansowy na 2014 r.

Dział I. Rachunek zysków i strat – w tysiącach złotych z jednym znakiem po przecinku

WYSZCZEGÓLNIENIE		Plan na 2014 rok	
1		2	
A. Przychody z działalności operacyjnej (02+23)		01 35 581,1	
Przychody z podstawowej działalności operacyjnej (03+11+21+22)		02 33 469,2	
Przychody ogółem z działalności dydaktycznej (04+06+07+09)		03 33 455,2	
z tego	dotacje z budżetu państwa	04 26 950,2	
	w tym dotacja podstawowa	05 26 535,2	
	środki z budżetów jednostek samorządu terytorialnego lub ich związków	06 5,0	
	opłaty za świadczone usługi edukacyjne	07 3 000,0	
	w tym na studiach niestacjonarnych	08 2 600,0	
	pozostałe	09 3 500,0	
	w tym środki pochodzące ze źródeł zagranicznych oraz współfinansowanie krajowe	10 3 160,0	
Przychody ogółem z działalności badawczej (12+13+14+15+17+18+19)		11 14,0	
z tego	dotacje na finansowanie działalności statutowej	12	
	środki na realizację projektów finansowanych przez Narodowe Centrum Badań i Rozwoju	13	
	środki na realizację projektów finansowanych przez Narodowe Centrum Nauki	14	
	środki na finansowanie współpracy naukowej z zagranicą	15	
	w tym środki pochodzące ze źródeł zagranicznych, niepodlegające zwrotowi	16	
	sprzedaż pozostałych prac i usług badawczych i rozwojowych	17	
	środki na realizację programów lub przedsięwzięć ustanowionych przez ministra właściwego do spraw nauki	18	
	pozostałe	19 14,0	
w tym środki pochodzące ze źródeł zagranicznych oraz współfinansowanie krajowe	20 14,0		
Przychody ogółem z działalności gospodarczej wyodrębnionej		21	
Koszt wytworzenia świadczeń na potrzeby własne jednostki		22	
Pozostałe przychody (24+25)		23 2 111,9	
Przychody ze sprzedaży towarów i materiałów		24 40,0	
Pozostałe przychody operacyjne (26+27)		25 2 071,9	
z tego	zysk ze zbycia niefinansowych aktywów trwałych	26	
	inne pozostałe przychody operacyjne	27 2 071,9	
	w tym	równowartość rocznych odpisów amortyzacyjnych środków trwałych oraz wartości niematerialnych i prawnych sfinansowanych z dotacji celowych, a także otrzymanych nieodpłatnie z innych źródeł	28 400,0
		przychody z likwidacji środków trwałych, środków trwałych w budowie, wartości niematerialnych i prawnych oraz korekty odpisów aktualizujących wartość niefinansowych aktywów trwałych	29 50,0

cd. działu I. Rachunek zysków i strat – w tysiącach złotych z jednym znakiem po przecinku

WYSZCZEGÓLNIENIE		Plan na 2014 rok
1		2
B. Koszty działalności operacyjnej (31+59)		30
Koszty podstawowej działalności operacyjnej (49)		35 660,1
	Koszty podstawowej działalności operacyjnej (49)	31 35 195,1
	Amortyzacja	32 1 400,0
	Zużycie materiałów i energii	33 1 650,0
	w tym energia	34 1 100,0
	Usługi obce	35 1 000,0
	Podatki i opłaty	36 120,0
	Wynagrodzenia	37 23 430,1
	w tym wynikające ze stosunku pracy	38 22 280,1
	Ubezpieczenia społeczne i inne świadczenia	39 5 025,0
	w tym	
	składki z tytułu ubezpieczeń społecznych i funduszu pracy	40 3 900,0
	odpis na zakładowy fundusz świadczeń socjalnych	41 1 095,4
	stypendia naukowe dla wybitnych młodych naukowców, stypendia doktorskie i doktoranckie	42
	odpis na własny fundusz stypendialny	43
	Pozostałe koszty rodzajowe	44 2 570,0
	w tym	
	aparatura naukowo-badawcza	45
	podróże służbowe	46 70,0
	Ogółem koszty rodzajowe (32+33+35+36+37+39+44)	47 35 195,1
	Zmiana stanu produktów (zwiększenia – wartość ujemna, zmniejszenia – wartość dodatnia)	48
	Ogółem koszty własne podstawowej działalności operacyjnej (47+48) = (52+57+58)	49 35 195,1
	Koszty działalności dydaktycznej finansowane z dotacji z budżetu państwa	50 26 950,2
	Koszty działalności dydaktycznej finansowane z przychodów własnych	51 8 211,6
	Koszty działalności dydaktycznej ogółem (50+51)	52 35 161,8
	w tym	
	koszty kształcenia na studiach stacjonarnych	53 29 000,0
	koszty kształcenia na studiach niestacjonarnych	54 3 300,0
	Koszty działalności badawczej finansowane z dotacji z budżetu państwa	55 19,3
	Koszty działalności badawczej finansowane z przychodów własnych	56 14,0
	Koszty działalności badawczej ogółem (55+56)	57 33,3
	Koszty działalności gospodarczej wyodrębnionej	58
	Pozostałe koszty (60+61)	59 465,0
	Wartość sprzedanych towarów i materiałów	60 40,0
	Pozostałe koszty operacyjne (62+63)	61 425,0
	z tego	
	strata ze zbycia niefinansowych aktywów trwałych	62 25,0
	inne pozostałe koszty operacyjne	63 400,0
	w tym odpisy aktualizujące wartość aktywów niefinansowych i zapasów, koszty likwidacji środków trwałych i wartości niematerialnych i prawnych oraz wartość netto zlikwidowanych środków trwałych oraz wartości niematerialnych i prawnych	64 50,0
	C. Zysk (strata) z działalności operacyjnej (01-30)	65 -79,0
	D. Przychody finansowe	66 90,0
	w tym odsetki uzyskane	67 70,0
	E. Koszty finansowe	68 10,0
	w tym odsetki zapłacone	69 2,0
	F. Zysk (strata) z działalności (65+66-68)	70 1,0
	G. Wynik zdarzeń nadzwyczajnych (72-73)	71 0,0
	Zyski nadzwyczajne	72
	Straty nadzwyczajne	73
	H. Zysk (strata) brutto (70+71)	74 1,0
	I. Podatek dochodowy	75 1,0
	J. Pozostałe obowiązkowe zmniejszenia zysku (zwiększenia straty)	76
	K. Zysk (strata) netto (74-75-76)	77 0,0

Dział II. Fundusz pomocy materialnej dla studentów i doktorantów – w tysiącach złotych z jednym znakiem po przecinku

Wyszczególnienie		Plan na 2014 rok		
1		2		
stan funduszu na początek roku		01	1 033,4	
w tym z dotacji budżetu państwa		02	1 033,4	
zwiększenia ogółem (04+06+07+08)		03	7 818,1	
z tego	dotacja z budżetu państwa	04	7 169,6	
	w tym przeznaczona na pomoc materialną dla doktorantów	05		
	opłaty za korzystanie z domów studenckich	06	618,5	
	opłaty za korzystanie ze stołówek studenckich	07		
	inne przychody	08	30,0	
zmniejszenia ogółem (10+16+22+28)		09	8 367,3	
z tego	dla studentów (11+12+13+14+15)	10	7 692,5	
	z tego	stypendia socjalne	11	5 733,5
		stypendia specjalne dla osób niepełnosprawnych	12	309,0
		stypendia rektora dla najlepszych studentów	13	1 570,0
		stypendia ministra za wybitne osiągnięcia	14	
		zapomogi	15	80,0
	dla doktorantów (17+18+19+20+21)	16	0,0	
	z tego	stypendia socjalne	17	
		stypendia specjalne dla osób niepełnosprawnych	18	
		stypendia dla najlepszych doktorantów	19	
		stypendia ministra za wybitne osiągnięcia	20	
		zapomogi	21	
	koszty utrzymania domów i stołówek studenckich		22	660,6
	w tym	wynagrodzenia	23	355,2
		w tym wynikające ze stosunku pracy	24	355,2
		składki na ubezpieczenia społeczne i fundusz pracy	25	69,8
		remonty i modernizacja	26	12,1
		w tym remonty finansowane z dotacji	27	12,1
	koszty realizacji zadań związanych z przyznawaniem i wypłacaniem stypendiów i zapomóg		28	14,2
	Stan funduszu na koniec okresu sprawozdawczego (01+03-09)		29	484,2
	w tym z dotacji budżetu państwa		30	484,2

Dział III. Pozostałe fundusze uczelni – w tysiącach złotych z jednym znakiem po

Wyszczególnienie			Plan na 2014 rok	
1			2	
Fundusz zasadniczy	stan funduszu na początek roku		01	54 434,7
	zwiększenia ogółem		02	7 630,0
	w tym	odpisy z zysku netto	03	
		równowartość zakończonych i oddanych do użytkowania inwestycji budowlanych	04	
		aktualizacja wyceny środków trwałych	05	
	zmniejszenia ogółem		06	2 689,4
	w tym	pokrycie straty netto	07	789,4
		aktualizacja wyceny środków trwałych	08	
	stan funduszu na koniec okresu sprawozdawczego (01+02-06)		09	59 375,3
Zakładowy fundusz świadczeń socjalnych	stan funduszu na początek roku		10	1 463,0
	zwiększenia ogółem		11	1 151,0
	zmniejszenia ogółem		12	1 315,0
	stan funduszu na koniec okresu sprawozdawczego (10+11-12)		13	1 299,0
Własny fundusz stypendialny	stan funduszu na początek roku		14	0,7
	zwiększenia ogółem		15	
	w tym odpis w ciężar kosztów działalności dydaktycznej		16	0,0
	zmniejszenia ogółem		17	
	stan funduszu na koniec okresu sprawozdawczego (14+15-17)		18	0,7
Fundusz rozwoju uczelni	stan funduszu na początek roku		19	
	zwiększenie ogółem		20	
	w tym odpis z zysku netto		21	
	zmniejszenie ogółem		22	
	stan funduszu na koniec okresu sprawozdawczego (19+20-22)		23	0,0

Inne fundusze tworzone na podstawie odrębnych przepisów

.....	stan funduszu na początek roku		24	
	zwiększenie ogółem		25	
	zmniejszenie ogółem		26	
	stan funduszu na koniec okresu sprawozdawczego (24+25-26)		27	0,0



Dział IV. Zatrudnienie i wynagrodzenia w grupach stanowisk


Wyszczególnienie	Zatrudnienie	Wynagrodzenia wynikające ze stosunku pracy (4+6)	z tego				
			osobowe	w tym nagrody rektora	dodatkowe wynagrodzenie roczne		
1	2	3	4	5	6		
Plan na 2014 rok							
Razem	01	358,7	22 635,3	20 862,0	352,3	1 773,3	
z tego	Nauczyciele akademicki	02	220,4	16 296,7	15 020,0	294,5	1 276,7
	z tego w grupach stanowisk						
	profesorów	03	52,0	4 734,1	4 363,2		370,9
	docentów, adiunktów, starszych wykładowców	04	117,7	9 054,5	8 345,2		709,3
	asystentów, wykładowców, lektorów i instruktorów	05	50,7	2 508,1	2 311,6		196,5
	Pracownicy niebędący nauczycielami akademickimi	06	138,3	6 338,6	5 842,0	57,8	496,6
w tym w ramach działalności dydaktycznej	07	128,3	5 983,5	5 514,7		468,8	
w tym wynagrodzenia sfinansowane ze środków przeznaczonych przez senat uczelni publicznej na zwiększenie wynagrodzeń na podstawie art. 151 ust. 8 ustawy	08		326,6	301,0		25,6	

Należy podać:


- przeciętne zatrudnienie w przeliczeniu na pełne etaty, z jednym znakiem po przecinku,
- wynagrodzenia w **tyś. zł**, z jednym znakiem po przecinku,


Dział V. Informacje rzeczowe i uzupełniające

Wyszczególnienie		Jednostka miary	Plan na 2014 rok
1		2	3
Liczba studentów ogółem (02+04)		01 osoby	3 703
z tego	studiów stacjonarnych	02 osoby	2 885
	w tym nowo przyjętych	03 osoby	748
	studiów niestacjonarnych	04 osoby	818
	w tym nowo przyjętych	05 osoby	173
Liczba studentów otrzymujących stypendia z funduszu pomocy materialnej dla studentów i doktorantów		06 osoby	1 525
Liczba doktorantów otrzymujących stypendia z funduszu pomocy materialnej dla studentów i doktorantów		07 osoby	
Liczba miejsc w domach studenckich		08 miejsca	226
Liczba uczestników studiów doktoranckich ogółem		09 osoby	
w tym uczestników stacjonarnych studiów doktoranckich		10 osoby	
Liczba uczestników studiów doktoranckich pobierających stypendium doktoranckie		11 osoby	
Kwota stypendiów doktoranckich		12 tys. zł	
Koszty remontów budynków i lokali oraz obiektów inżynierii lądowej i wodnej (z wyjątkiem domów i stołówek studenckich)		13 tys. zł	260,0
Nakłady na rzeczowe aktywa trwałe		14 tys. zł	10 950,0
w tym nakłady na urządzenia techniczne i maszyny, środki transportu i inne środki trwałe		15 tys. zł	1 700,0
Bezzwrotne środki z pomocy zagranicznej na sfinansowanie lub dofinansowanie kosztów realizacji inwestycji i zakupów inwestycyjnych		16 tys. zł	8 726,0
w tym z Unii Europejskiej		17 tys. zł	8 726,0

K W E S T I O N A R I U S Z
mgr inż. 
(imię, nazwisko, telefon,
e-mail osoby sporządzającej)

Jarosław 17-12-2014
(miejsowość, data)


KANCLERZ
mgr Robert Wiśniewski

R E K T O R

Prof. nadzw. dr hab. Wacław Wierzbieniecki
(pieczęćka imienna i podpis Rektora)